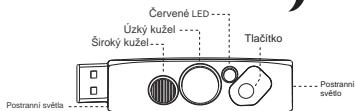


# QUOKKA RUN

## Návod



## ZAČÍNÁME

### Quokka je z výroby uzamčená

Pro uvolnění zmáčknete a držete tlačítko 5 vteřin, čelovka se odblokuje a zapne se ve stejném módu, jaký byl poslední.

## OVLÁDÁNÍ

Čelovku zapnete / vypnete dlouhým stlačením tlačítka.

**Módy:** Pro změnu módů, stlačte tlačítko rychlým dvojklikem.

### Módy:

Combo (úzký i široký) / Úzký kužel / Široký kužel / Postranní světla (Halo).



**Jaš a blíkání:** Pro nastavení jašu či blíkání stlačte tlačítko jednou.

Nastavení jaš pro všechny módy kromě Halo: Vysoký jaš / Střední / Nizký / Vysoký & Halo / Vysoký & Halo blíkání.

Nastavení jašu pro Halo mód:

Vysoký / Střední / Nizký / Silnější blíkání / Random blíkání.

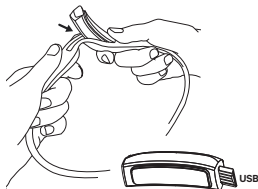
## NABÍJENÍ

Nabíjte čelovku do plna před prvním použitím.

Pro nabíjení vyndejte světelný modul ze silikonového těla. Nejprve vsuňte levou část, tak aby se nepoškodil USB konektor na pravé straně.

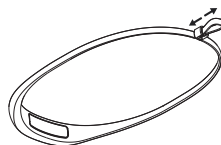
Nyní můžete nabíjet v jakémkoli nabíjecím USB portu.

Nabíjecí čas: 3.3 hod.



## UPÍNANÍ

Silikonový pásek nastavte podle obvodu hlavy a zajištěte posuvnou plastovou sponou.



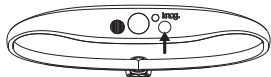
## UKAZATEL STAVU BATERIE

Při zapnutí nebo vypnutí čelovky červené světlo zabliká 2x pro upozornění, že je slabá baterie. Během nabíjení červené světlo svítí. Když je nabit, červené světlo zhasne.



## UZAMČENÍ ČELOVKY

Čelovku můžete uzamknout, předejde se tím náhodnému zapnutí a zbytečnému vybití baterie. Stačí zmáčknout a podržet tlačítko 5 sekund, čelovka 3x zabliká, jako signál, že je uzamčená. Odemyká se stejným způsobem, zmáčkne se a podrží tlačítko na 5 vteřin, čelovka opět 3x zabliká.



Módy/ Lumeny	Max Lumeny Výdrž	Min Lumeny Výdrž
Combo 100 Lm	2.5 hod.	25 hod.
Úzký 75 Lm	4 hod.	24 hod.
Široký 20 Lm	10 hod.	46 hod.
Halo 12 Lm	6.5 hod.	36 hod.

## ČIŠTĚNÍ A ÚDRŽBA

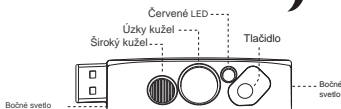
Pro čištění použijte vlhký jemný hadřík, nepoužívejte agresivní chemikálie, sušte na vzduchu, ne na přímém slunci.

## ZÁRUKA

Na čelovku se vztahuje dvouletá záruka na výrobní vady. Na baterie platí záruka 6 měsíců na výrobní vady. Více informací najdete na [www.knog.com.au](http://www.knog.com.au) nebo na [www.knog.cz](http://www.knog.cz).

# QUOKKA RUN

NÁVOD K OBSLUHE



## ZAČIATOK

Pred prvým použitím musíte čelovku odomknúť.

Podržte tlačidlo po dobu 5 sekúnd, čelovka sa odomkne a je pripravená na používanie. A zapne sa v rovnakom režime ako pri poslednom použití.

## OVLÁDANIE

Čelovku zapnete / vypnete dlhým stlačením tlačidla. Na prepínanie medzi svietiacimi režimami rýchlo stlačte tlačidlo 2x.

Na prepínanie jasu alebo blikania stlačte tlačidlo 1x.

## NABÍJANIE

Pred prvým použitím nabite čelovku na plnú kapacitu. Doba plného nabitia 3,3 hod.

Aby ste mohli čelovku nabíť, musíte ju najskôr vytiahnuť zo silikónového obalu. Najskôr vysuňte ľavú stranu svetla, aby nedošlo k poškodeniu USB konektora na pravej strane.

Potom zastrčte konektor do akejkoľvek USB nabíjačky, alebo USB konektora.

Doba plného nabitia 3,3 hod

## UPÍNANÍ

Nastavte silikónový pásiak podľa obvodu hlavy a zaistite ho posuvnou plastovou sponou.

## UKAZOVATEĽ STAVU NABITIA

V prípade, že pri zapínaní alebo vypínaní čelovky zabliká červená kontrolka 2x, znamená to, že batéria je takmer vybitá.

Počas nabíjania červená kontrolka svieti. Keď je čelovka plne nabitá, červená kontrolka zhasne.

## ZAMKNUTIE ČELOVKY

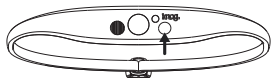
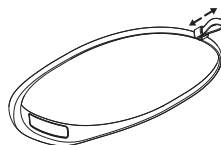
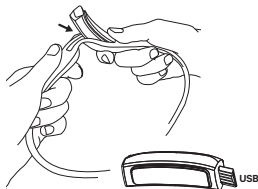
Čelovku môžete v prípade potreby uzamknúť, predídete tým náhodnému zapnutiu. Uzamknete ju tak, že stlačíte a podržíte tlačidlo stlačené po dobu 5 sekúnd. Svetlo 3x preblikne.

Odomknúť ju môžete rovnakým spôsobom, stlačíte a podržíte tlačidlo stlačené podobu 5 sekúnd



### Svietiace režimy:

Spot – úzky svetelný kužel do diaľky,  
Wide – rozptýlené svetlo na blízko,  
Combo (Spot + Wide) súčasne,  
Halo – červené svetlo na bokoch čelovky



Režimy/ Lumeny	Max Lumeny Výdrž batérie	Min Lumeny Výdrž batérie
Combo 100 Lm	2.5 hod.	25 hod.
Úzky 75 Lm	4 hod.	24 hod.
Široký 20 Lm	10 hod.	46 hod.
Halo 12 Lm	6.5 hod.	36 hod.

## ČISTENIE ČELOVKY

Na čistenie používajte vodu a jemnú handričku. Nepoužívajte chemikálie, sušte na vzduchu, nie na prudkom slnku.

## ZÁRUKA

U tohoto výrobku platí 2 ročná záruka na výrobné vady. Pri batériách je záruka 6 mesiacov na výrobné vady. Viac informácií nájdete na [www.knog.com.au](http://www.knog.com.au) alebo na [www.knog.sk](http://www.knog.sk)